



ROYL Milde Reiniger #9110

Technisch Informatieblad



Productbeschrijving:

Geconcentreerde volledig residuvrije reiniger op basis van 98% natuurlijke, bio based en minerale grondstoffen. Voor het regelmatig reinigen van oppervlakken die met olie en/of was behandeld zijn. Maakt ook elk ander afwasbaar oppervlak ecologisch en hygienisch schoon. ROYL Milde Reiniger #9110 is eenvoudig in gebruik, en laat geen zeepresten achter.

Productspecificaties

Verpakkingen	Fles 1 liter. Can 5 liter.
Gemiddeld rendement	Ca. 20 behandelingen per liter.
Mengverhouding	Ca. 50 ml ROYL Milde Reiniger #9110 op 5 liter warm water.
Belastbaar	Na opdragen van de vloer.
Geur	Mild.
Opslag, transport en houdbaarheid	Koel en droog, maar vorstvrij in goed gesloten verpakking bewaren en transporteren. In goed afgesloten originele verpakking tenminste 24 maanden houdbaar. Na opening beperkt houdbaar.

Ondergrond en voorbereiding

- Verwijder stof en los vuil met een stofzuiger, veger of wisser.

Applicatie

- Ca. 50 ml ROYL Milde Reiniger aan 5 liter warm water toevoegen.
- Reinig de vloer met de reinigingspad of dweil door met lichte druk te wrijven. Reinig de vloer lichtvochtig (nooit drijfnat!).

Tip: Door afwisselend gebruik van ROYL Vloerzeep #9130/#9131 en ROYL Milde Reiniger #9110 wordt bovenmatige opbouw van zeeplaag voorkomen.

Overige:





- Vlekken die in het normale onderhoud niet kunnen worden verwijderd, kunnen vaak verwijderd worden door deze, zonder druk en in de lengterichting van het hout, schoon te wrijven met een sopje van ROYL Intensief Reiniger #9120. Daarna de plek afnemen met schoon water en na droging het oppervlak herstellen met (kleur)olie. Gebruik hierbij geen schurende materialen.
- Bij diepere verkleuringen of vlekken een parketteur raadplegen.
- Gebruik voor het reinigen nooit een stoomapparaat.

Afval

Zie Rubriek 13 van het veiligheidsinformatieblad voor de juiste afvalprocedure.

Onderhoudsrichtlijn ROYL Onderhoudsmiddelen

Gebruik de onderstaande tabel als richtlijn voor het onderhoud van een geoliede vloer:

	ROYL Vloerzeep #9130 Blank #9131 Wit 	ROYL Milde Reiniger #9110 	ROYL Intensief Reiniger #9120 	ROYL Onderhoudsolie #9090 Blank* #9091 Wit* #9080 Watergedragen 
Geschikt voor	Particulier	Particulier	Professioneel Particulier: vraag advies	*Particulier: < 2m ² Professioneel: > 2m ²
Toepassing	Normale reiniging	Normale reiniging	Periodieke reiniging - onderhoudsbeurt	Periodieke opfrissing en herstelling - onderhoudsbeurt
Matig belaste vloeren zoals woon- en slaapkamers.	1 keer per week	1 keer per week	1 keer per 1 jaar - daarna ROYL Onderhoudsolie aanbrengen	1 keer per jaar - tussentijds ook zonodig plaatselijk
Middelzwaar belaste vloeren zoals intensief gebruikte woonkamers, trappen, gangen, kantoren.	1-2 keer per week	1-2 keer per week	2 keer per jaar - daarna ROYL Onderhoudsolie aanbrengen	2 keer per jaar - tussentijds ook zonodig plaatselijk
Zwaar belaste vloeren zoals winkels, scholen, restaurants.	Elke 1-2 dagen	Elke 1-2 dagen	Zo vaak als nodig - daarna ROYL Project Onderhoud 2K #4580 aanbrengen	Geen Onderhoudsolie - Gebruik ROYL Project Onderhoud 2K #4580

Preventief onderhoud

- Zand en vuil werken als schuurpapier. Gebruik schoonloopmatten om vuilinloop zoveel mogelijk te voorkomen.
- Gebruik nooit alleen water om de vloer te dweilen.
- Laat gemorste vloeistoffen niet te lang liggen.
- Voorzie stoelen en ander meubilair van beschermviltjes.
- Na verloop van jaren zal uw vloer een keer moeten overgeolied worden met ROYL Oil 1K (#4550) of ROYL Oil 2K (#4560, #4561, #4562).

Meer informatie of advies nodig?

Kijk voor een snel antwoord op veelgestelde vragen op www.rigoverffabriek.nl. Voor direct advies tijdens kantooruren kunt u bellen met +31 (0)255 548 448, mailen naar advies@rigoverffabriek.nl of een WhatsApp-bericht sturen naar +31 (0)6 47 05 78 24. Veiligheidsinformatieblad beschikbaar op www.rigoverffabriek.nl onder het product - documenten/informatiebladen.